

Guide d'utilisation de Sygefor


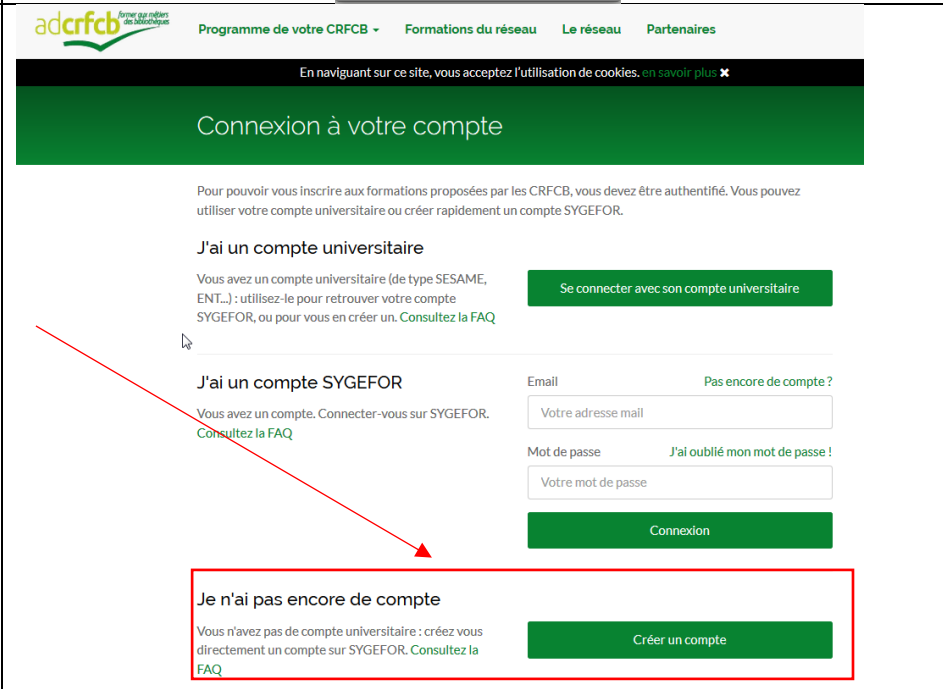
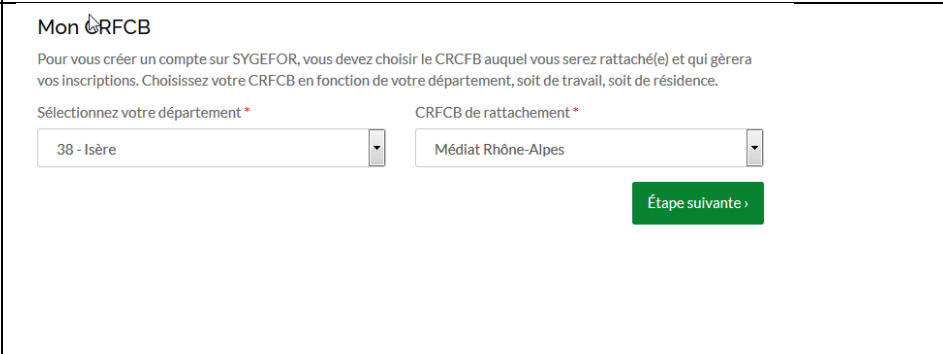
A partir du 15 janvier 2018, les demandes d'inscription aux formations proposées par Médiat Rhône-Alpes se font via Sygefor.

Pour vous inscrire à des formations, vous devez vous créer un compte à la première connexion.

1 - CREER UN COMPTE :

Ce compte vous permettra de suivre vos demandes d'inscription et de mettre à jour vos informations à tout moment (changement d'adresse, d'établissement, ...).

Connectez-vous sur le site web de Médiat Rhône-Alpes (mediat.univ-grenoble-alpes.fr) et choisissez la formation qui vous intéresse.

Cliquez sur adcrfcb-inscription	
Cliquez sur « Créer un compte »	
Choisissez votre département Médiat Rhône-Alpes s'affiche ensuite automatiquement (pour les départements 01, 07, 26, 38, 42, 69, 73 et 74)	

Renseignez les informations personnelles demandées

ATTENTION :

Indiquez votre courriel professionnel

Indiquez votre courriel personnel

Informations personnelles

Indiquez obligatoirement votre civilité, votre nom, votre prénom et une adresse mel valide et pérenne.

Civilité *	Nom de naissance
<input type="text" value="Madame"/>	<input type="text" value="Votre nom de naissance"/>
Nom *	Prénom *
<input type="text" value="Votre nom complet"/>	<input type="text" value="Votre prénom"/>
Date de naissance *	
<input type="text" value="01/01/1980"/>	
Email principal *	Email secondaire
<input type="text" value="Votre adresse mail principal"/>	<input type="text" value="Votre adresse mail secondaire"/>
Mot de passe	Confirmez le mot de passe
<input type="text" value="Au moins 6 caractères dont un chiffre"/>	<input type="text" value="Confirmez votre mot de passe"/>
Le mot de passe doit contenir au moins 6 caractères dont un chiffre.	
<input type="button" value="Étape précédente"/>	<input type="button" value="Étape suivante"/>

Renseignez les informations professionnelles demandées

Si votre établissement n'apparaît pas, choisissez « autre » (vous remplirez ensuite une fiche établissement)

Informations professionnelles

Vous devez indiquer l'établissement dont vous dépendez ; s'il n'est pas dans la liste, choisissez "Autre" et remplissez vous-même le champ.

Etablissement	Type de personnel
<input type="text" value="Autre"/>	<input type="text"/>
Service	Fonction
<input type="text" value="Votre service"/>	<input type="text" value="Votre fonction"/>
Statut	Catégorie
<input type="text"/>	<input type="text"/>
<input type="button" value="Étape précédente"/>	<input type="button" value="Étape suivante"/>

Informations d'établissement

Si vous ne pouvez pas remplir les données sur le directeur, le correspondant-formation ou le correspondant financier, ce n'est pas bloquant

Nom *	Type d'établissement	
<input type="text" value="Nom de l'établissement"/>	<input type="text"/>	
Adresse *		
<input type="text" value="Type, numéro et nom de la voie"/>		
Code postal *	Ville *	
<input type="text" value="Code postal à 5 caractères"/>	<input type="text" value="Ville"/>	
👤 Directeur de l'établissement		
Civilité	Nom	Prénom
<input type="text"/>	<input type="text" value="Nom de famille du contact"/>	<input type="text" value="Prénom du contact"/>
Email	Téléphone	
<input type="text" value="L'adresse mail du contact"/>	<input type="text" value="Numéro de téléphone du con"/>	


<p>Renseignez vos coordonnées personnelles et cliquez sur finalisation</p>	<p>Informations de contact</p> <p>Précisez votre adresse personnelle.</p> <p>Adresse *</p> <input type="text" value="Type, numéro et nom de la voie"/> <p>Code postal * Ville *</p> <input type="text" value="Code postal à 5 caractères"/> <input type="text" value="Ville"/> <p>Téléphone *</p> <input type="text" value="Numéro de téléphone mobile ou fixe"/> <p>Indiquez de préférence votre numéro de portable pour pouvoir être joint rapidement si nécessaire.</p> <p>« Étape précédente » Finalisation »</p>
<p>Acceptez les conditions générales d'utilisation et Finalisez votre inscription</p>	<p>Conditions générales d'utilisation</p> <p>Vos données personnelles et professionnelles seront visibles uniquement des membres du Réseau des CRFCB, qui les utiliseront pour gérer les inscriptions aux formations des CRFCB et établir des bilans statistiques, anonymisés.</p> <p>Le cas échéant, notre prestataire Conjecto pourra également accéder à vos données si des problèmes techniques vous empêchent d'utiliser la plateforme. Le personnel de Conjecto ayant accès à vos données est réduit au strict minimum. Les données ne sont pas exploitées à fin commerciale ni transmises ou revendues à des tiers.</p> <p><input type="checkbox"/> J'accepte les conditions générales d'utilisation</p> <p>« Étape précédente » Finaliser mon inscription</p>

Vous allez recevoir un courriel. Il faudra cliquer sur le lien pour valider la création de votre compte.

Vous pourrez ensuite vous inscrire à une formation.

2 – S'INSCRIRE A UNE FORMATION :

Connectez-vous sur le site web de Médiat Rhône-Alpes (mediat.univ-grenoble-alpes.fr) et choisissez la formation qui vous intéresse.

<p>Cliquez sur adcrfcb-inscription</p>	 <p style="text-align: center;">INSCRIPTION</p>
<p>Cliquez sur « s'inscrire à cette session »</p>	<p>SESSIONS À VENIR 1</p> <div style="border: 1px solid #ccc; padding: 5px; margin-bottom: 5px;"> <p style="text-align: center;">12 MARS 2018 - 30 JUIN 2018</p> <p style="text-align: center;">LYON STAGE NATIONAL DES CORRESPONDANTS FORMATION</p> <p style="text-align: center;">du 12/03/2018 au 30/06/2018</p> <p style="text-align: center;">Université Lyon 1 BU Sciences Salle 002 RDC</p> <p style="text-align: center;">📅 24 heures sur 4 journées</p> <p style="text-align: center;">🕒 De 09h00 à 12h00 puis de 13h30 à 17h00</p> <p style="text-align: center;">👤 20 inscriptions max.</p> <p style="text-align: center;">Clôture des inscriptions dans 24 jours</p> <p style="text-align: center;">S'inscrire à cette session</p> </div>

- Vous recevrez ensuite un courriel indiquant que votre demande d'inscription a bien été prise en compte.

Cette demande ne pourra être traitée qu'à réception du bulletin Médiat Rhône-Alpes (pièce jointe au message) dûment complété et validé dans le circuit habituel des établissements, à nous retourner scanné par courriel ou par courrier postal. Ce bulletin est indispensable pour valider votre demande.

<p>Exemple de bulletin Médiat Rhône-Alpes à nous renvoyer complété et validé par votre hiérarchie</p>	 <p>BULLETIN DE PRÉ-INSCRIPTION à retourner à nathalie.mascarell@univ-lyon1.fr (une convocation confirmera votre inscription).</p> <p>Intitulé du stage : <i>Examen professionnel Bibliothécaire Assistant Spécialisé de classe supérieure et classe exceptionnelle : préparation à l'oral pour les admissibles - site de Lyon</i></p> <p>Date et lieu : 04/01/2018 08/01/2018, BU Sciences Université Lyon 1 Salle 002</p> <p>Motivation de la demande de stage :</p>
-------------------------------------------------------------------------------------------------------	--------------------------------------------------------------------------------------------------------------------------------------------------------------------------------------------------------------------------------------------------------------------------------------------------------------------------------------------------------------------------------------------------------------------------------------------------------------------------------------------------------------------------------------------------------------------------------------------------------------------------

- Dès réception de votre bulletin, l'équipe de Médiat Rhône-Alpes traitera votre demande et vous confirmera par courriel l'issue de votre demande d'inscription (acceptée, sur liste d'attente, refusée...).

Si votre demande est acceptée, vous recevrez votre convocation par courriel avant le stage.

- A l'issue du stage, vous recevrez votre attestation de présence par courriel. Celle-ci sera également disponible dans votre espace personnel, ainsi que les supports de la formation.
- Vous avez la possibilité de suivre l'état de vos demandes à partir de votre espace personnel, et également de signaler toute indisponibilité en cliquant sur le bouton "Désistement". Médiat Rhône-Alpes sera automatiquement informé et pourra ainsi proposer la place à un autre stagiaire.

L'équipe de Médiat Rhône-Alpes est à votre disposition pour toute précision :

A Grenoble	04 76 82 56 28	mediat@univ-grenoble-alpes.fr
A Lyon	04 26 23 71 50	mediat@univ-lyon1.fr